


Anleitung für




Einfach. Mehr. Entdecken.

Alle LeYo-Bücher mit dem Symbol  gekennzeichnet.


Um die zusätzlichen Funktionen nutzen zu können, benötigen Sie entweder ein **Smartphone** oder ein **Tablet** mit entweder einem **Android-** (Google) oder **iOS** (Apple)-Betriebssystem.

Zum Download der **kostenlosen** App und zum Download der Buchinhalte benötigen Sie eine **WLAN-Verbindung**.

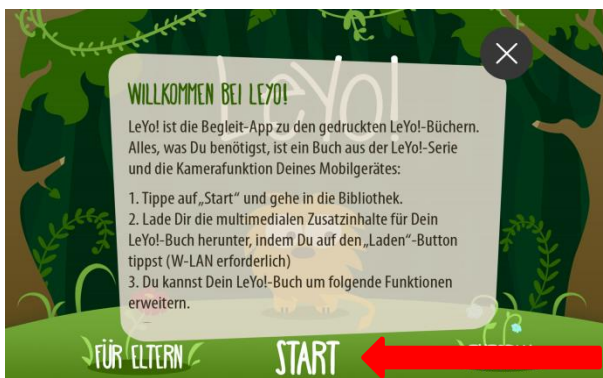
Schritt 1: Download der App über den Appstore (iOS) oder den Playstore (Android). Geben Sie in der Suchfunktion des Stores „LeYo“ ein und installieren Sie die App.



Schritt 2: Öffnen Sie die App auf dem Bildschirm.




Schritt 3: Drücken Sie auf „Start“.




Schritt 4: Wählen Sie Ihr Buch aus und tippen Sie es zum Download an.



Schritt 5: Nach dem Download öffnet sich das Buch.




→ Zusätzliche Dinge sehen / entdecken



→ Spiele spielen



→ Geräusche hören



→ Text vorlesen lassen